

POUR LES 6-10 ANS
10 MINUTES
DE LECTURE PAR JOUR

Édition
2022

le Petit Quotidien

On en apprend tous les jours !

LE SAIS-TU ?

En France, le code de la route existe depuis 1921. Il regroupe toutes les règles à respecter pour bien circuler sur les voies publiques, comme les panneaux de signalisation, les limitations de vitesse, les feux tricolores...




Édition spéciale réalisée en collaboration avec la Sécurité routière

www.lepetitquotidien.fr

Découvre tous les conseils pour circuler sur la route sans danger

À pied, à vélo, à trottinette ou en voiture, il faut toujours être attentif. Avec Elliot, apprends les bons réflexes pour être en sécurité sur la route !



Elliot est un personnage créé par la Sécurité routière. La Sécurité routière définit les règles sur la route et donne des conseils aux piétons et aux conducteurs pour circuler en toute sécurité. Retrouve Elliot et ses conseils sur www.securite-routiere.gouv.fr

© MI/Dicom/Aurore Lejeune

Fiche à garder : Les bons réflexes p. II-III | Conseil du jour : Sur la route, téléphoner est interdit ! p. III


Les bons réflexes sur la route

Découvre les conseils d'Elliot pour circuler en toute sécurité.



Traverser au passage piéton

- S'il y a un passage piéton près de toi, utilise-le pour traverser la route. S'il y a un feu, attends que le bonhomme soit vert pour avancer.
- Regarde à gauche, à droite puis à gauche pour t'assurer qu'il n'y a aucune voiture, même quand le bonhomme est vert.
- Ne cours pas en traversant, tu risques de trébucher et de tomber.
- Descends toujours de ta trottinette ou de ton vélo avant de traverser la route.



Être prudent à vélo

- À vélo et à trottinette, il faut protéger sa tête grâce à un casque attaché. C'est obligatoire ! Tu peux aussi protéger tes mains, tes coudes et tes genoux.
- Respecte la signalisation (panneaux, feux, marques au sol), roule bien à droite, utilise les **pistes cyclables** et tends le bras pour indiquer de quel côté tu veux tourner.



Attacher sa ceinture en voiture

- Il est obligatoire d'attacher sa ceinture de sécurité à l'avant comme à l'arrière, peu importe la durée du trajet.
- Elle ne doit pas être **vrillée** ni détendue.
- Pour être bien attaché, si tu as moins de 10 ans et que tu mesures moins de 1,35 m, tu dois t'installer dans un siège adapté à ta taille et à ton poids.



Enlever ses écouteurs

- Sois attentif à tous les bruits dans la rue, même lorsque tu es sur un trottoir.
- N'écoute pas de musique avec des écouteurs ou un casque. Cela t'empêche d'entendre les voitures et de sentir un danger.

La rue n'est pas réservée aux voitures.

C'est un espace où se croisent des véhicules (voitures, scooters, camions, bus...), des cyclistes, des trottinettes, des piétons. Pour circuler en toute sécurité, chacun doit faire attention aux autres et respecter le code de la route.

Chaque jour, des enfants ont des accidents.

En raison de leur petite taille, ils voient moins bien les voitures et sont moins bien vus par elles. Il faut donc être très prudent.

Le sais-tu ?

L'hiver, il fait nuit tôt. Pour être bien vu, porte des vêtements clairs et un gilet **rétroréfléchissant**. Tu peux aussi coller des bandes rétroréfléchissantes sur ton cartable. À vélo, vérifie que tes feux avant et arrière fonctionnent et que tu as des lumières sur les pédales et les roues.

Les mots difficiles



Rétroréfléchissant (ici) : qui renvoie la lumière des phares des voitures.
Piste cyclable : partie d'une route réservée aux vélos.

Vrillé : enroulé sur lui-même.
Vigilant : qui surveille avec beaucoup d'attention.

Se concentrer : faire attention à ce que l'on fait.
Chaussée : partie de la route où les véhicules roulent.



1/ Jusqu'à quel âge a-t-on le droit de rouler à vélo sur un trottoir : 6 ans, 8 ans ou 10 ans ?

8 ans.

2/ Vrai ou faux ? Un enfant peut s'asseoir à l'avant d'une voiture à partir de 8 ans.

Faux, à partir de 10 ans.



À vélo ou au volant, le téléphone est interdit !

Téléphoner ou envoyer un texto en conduisant est interdit. C'est dangereux, car le conducteur est moins **vigilant**, et il ne regarde plus la route. C'est également vrai à vélo, car on risque d'être déséquilibré et de tomber. À pied aussi, le téléphone détourne l'attention et empêche de **se concentrer** sur ce qui se passe autour de soi. Si on reçoit un appel pendant le trajet, il faut attendre d'être arrêté dans un lieu protégé pour rappeler.

Les panneaux



Triangle rouge : danger

Exemple :



Panneau signalant une sortie d'école




Rond rouge : interdiction

Exemple :



Panneau signalant un sens interdit



Rond bleu : obligation

Exemple :



Obligation pour les cyclistes de rouler sur la piste cyclable

En savoir plus

Dans les transports scolaires

Avant de monter dans le bus (ou dans le car), marche calmement sur le trottoir ou, s'il n'y en a pas, à gauche de la **chaussée**. Attends le bus sans te rapprocher de la route, avance-toi seulement lorsqu'il est arrêté. Si tu dois traverser la chaussée après être descendu, attends que le bus soit parti pour bien voir les véhicules qui circulent et pour que les conducteurs te voient aussi.

Les aventures de Scoupe et Tourbillon : Attention aux panneaux !



Texte et dessin : Philippe Malausséna

Découvre les conseils d'Elliot le pilote sur le site Internet de la Sécurité routière www.securite-routiere.gouv.fr, rubrique "Route plus sûre" > "Jeux pour apprendre la sécurité routière aux enfants"



Tu y trouveras des jeux et des vidéos qui feront de toi un véritable petit champion de la sécurité routière !



ABONNEZ UN ENFANT AU PETIT QUOTIDIEN

+ My Little Weekly + le Cartable Numérique

A RENVoyer A : LE PETIT QUOTIDIEN - CS 90006 - LILLE 59718 CEDEX 9

Oui, je souscris pour 1 an (300 numéros) à :

Le Petit Quotidien + My Little Weekly + le Cartable Numérique



179 €

au lieu de 318 €*

-44%

Le Petit Quotidien sera envoyé chaque jour, du mardi au samedi, et son hebdo My Little Weekly, chaque vendredi, si j'ai souscrit cette offre.

Le Petit Quotidien seul

129 € au lieu de 210 €*

-39%

LPQAADGQ

* Prix de vente au numéro.

COORDONNÉES DE L'ABONNÉ(E)

Prénom* Nom*

Adresse*

Code postal* Ville*

Tél.

E-mail des parents

Téléphone et e-mail du détenteur de l'autorité parentale si mineur de moins de 15 ans :

Pour faciliter la gestion de votre compte en ligne, être contacté par un journaliste de la rédaction pour faire réagir l'enfant sur un événement d'actualité, faire partie du Club des lecteurs, ou l'enfant peut donner son avis sur les unes préférées de son journal, accéder au PDF de son journal, à l'audio des articles, au Cartable Numérique.

Pour recevoir les offres de nos partenaires : OUI

Date de naissance Pour vous proposer des produits adaptés, être contacté par un journaliste de la rédaction pour faire réagir l'enfant sur un événement d'actualité en lien avec sa date de naissance.

SERVICE ABONNEMENTS : 0825 093 393 (0,15 € TTC/min) DU LUNDI AU VENDREDI : 9 H - 18 H / SAMEDI 9 H - 12 H



Dans un journal, cet encadré s'appelle l'ours



Siège social et rédaction

Tél. 01 53 01 23 60

Play Bac Presse - 14 bis, rue des Minimes

75140 Paris Cedex 03

Directeur de la publication : J. Saltet

Dir. diffusion/marketing/partenariats : M. Jalans

Réd. en chef technique : N. Ahangama Walawage

Chef de projet : J. Arnaud

SR : F. Saltet / Rédactrice : L. Descalle

Illustrateur : F. Mosca / Correctrice : M. Bello

Abonnements : M. Jalans, A. Sueur

Fabrication/routage : M. Letellier, S. Parot

Partenariats/publicité : m.duprez@playbac.fr

Pour vous abonner www.lepetitquotidien.fr

0 825 093 393 (0,15 € TTC/min)

CIC Paris - 33066 10808 001061001 31 Play Bac Presse SARL

Gérant : Jérôme Saltet. Comité de direction : F. Dufour, J. Saltet.

Associés : Play Bac, Financiers F. Dufour, G. Burrus, J. Saltet. Dépôt

légal : mars 1998. Commission paritaire : 0416 C 78075. Loi n° 49-956

du 16 juillet 1949 sur les publications destinées à la jeunesse.

Imprimerie : Rotocolor - Origine du papier : Finlande - Taux de fibres recyclées : 0 % - Eutrophisation des eaux : Ptot 0,0065 kg / tonne.